

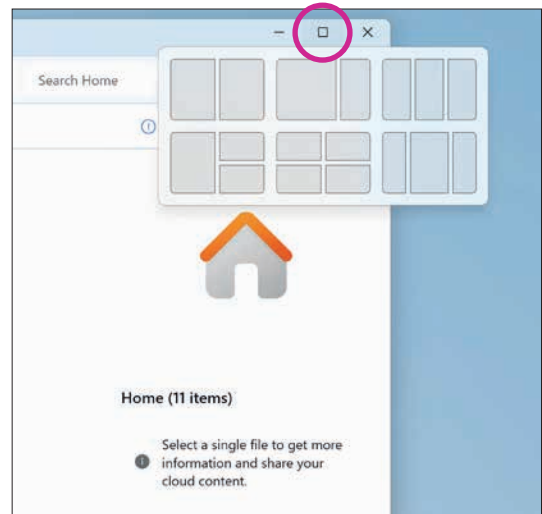
# Suggerimenti per l'utilizzo efficiente di Windows 11

**Windows 11** è un sistema operativo moderno, fluido e ricco di funzionalità pensate per migliorare la produttività, la sicurezza e l'esperienza d'uso. **Conoscere e applicare** alcune **buone pratiche** può fare una grande differenza nel lavoro e nello studio quotidiano.

Ecco i principali suggerimenti per utilizzarlo al meglio.

## 1. Organizza il desktop e la barra delle applicazioni

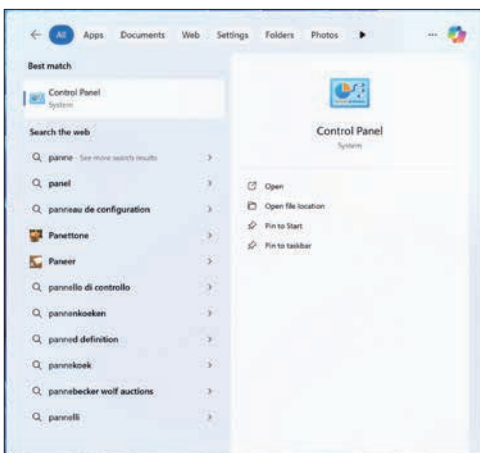
- **Personalizza la barra delle applicazioni:** puoi aggiungere o rimuovere le app più utilizzate con un semplice **click destro** > **Aggiungi alla barra delle applicazioni**.
- **Raggruppa le finestre** con **Snap Layouts:** posiziona il cursore sul pulsante di ingrandimento di una finestra per scegliere una disposizione automatica (a sinistra, a destra, a griglia, ecc.).
- **Utilizza più desktop virtuali:** premi **Win + Tab** > **Nuovo desktop** per separare lavoro, studio e svago in spazi diversi.



## 2. Gestisci file e cartelle in modo intelligente

- **Usa Esplora file** in **modalità dettagli** per vedere tutte le informazioni in un colpo d'occhio.
- **Tag** personalizzati: **aggiungi parole chiave** nei metadati dei file per facilitarne la ricerca.
- Accesso rapido: **puoi bloccare cartelle importanti in alto** nella barra laterale trascinandole nella sezione **Accesso rapido**.

## 3. Sfrutta la ricerca avanzata



**Cerca** app, documenti, impostazioni e file direttamente premendo **Win + S**.

**Filtra i risultati:** clic sui filtri App, Documenti, Web, ecc., per affinare la ricerca.

Puoi anche cercare comandi del **Pannello di controllo** digitando parole chiave come “stampante”, “rete”, “aggiornamenti”.

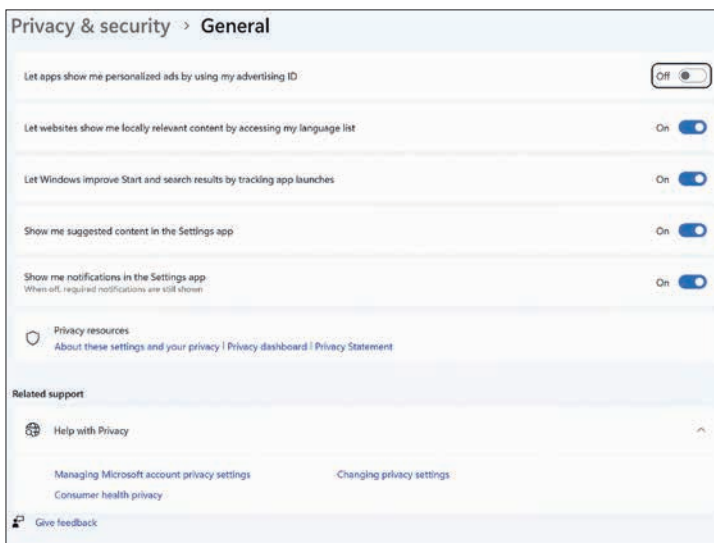
## 4. Imposta scorciatoie e automazioni

- Usa **scorciatoie da tastiera** per lavorare più velocemente.
- Crea **comandi rapidi** con **Power Automate** (gratuito da **Microsoft Store**): consente di automatizzare azioni ripetitive come spostare file, aprire app, inviare email, ecc.
- Usa le **Azioni rapide** nel **Centro notifiche (Win + A)** per gestire rete, Bluetooth, luminosità e volume senza aprire le impostazioni.

## 5. Naviga e lavora con Microsoft Edge e app integrate

- Usa **Edge** per gestire **profili di navigazione** diversi (per esempio **lavoro** e **personale**), sincronizzando cronologia, password e preferiti.
- **Collezioni** di **Edge**: salva gruppi di link, immagini e note per ogni progetto o ricerca.
- Integra strumenti come **OneNote**, **Word** e **Teams** per una **collaborazione immediata**.

## 6. Sicurezza e privacy



- Attiva **Windows Hello** per **accedere** al sistema con **riconoscimento facciale, impronta** o **PIN**.
- Controlla la **privacy** delle app: vai in **Impostazioni > Privacy e sicurezza** per scegliere quali app possono accedere a microfono, fotocamera, posizione, ecc.
- **Windows Security** include **antivirus, firewall** e **protezione account** senza bisogno di software esterni.

## 7. Usa OneDrive per backup e sincronizzazione

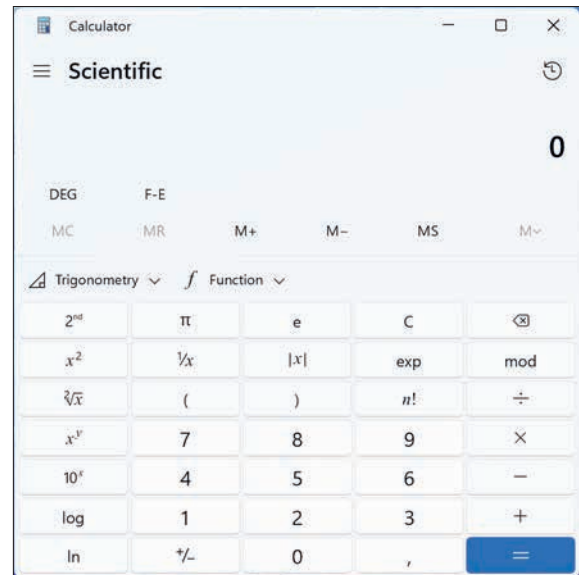
- **Sincronizza** automaticamente i tuoi documenti e il desktop con **OneDrive** (gratis con un account **Microsoft**).
- **Recupera i file cancellati** grazie al cestino cloud.
- **Accedi** ai tuoi documenti da qualsiasi dispositivo.

## 8. Personalizzazione avanzata

- **Personalizza** temi, sfondi e colori (**Impostazioni > Personalizzazione**).
- **Modifica** il comportamento del **menu Start** e della **barra delle applicazioni** per adattarlo alle tue preferenze.
- **Usa widget** (meteo, calendario, notizie) con **Win + W** per tenere sott'occhio le informazioni che ti interessano.

## 9. Strumenti utili integrati

- **Strumento di cattura (Snipping Tool)**: fai **screen-shot** precisi con **Win + Shift + S**.
- **Calcolatrice avanzata**: include anche **funzioni scientifiche**, **programmatore** e **convertitore unità**.
- **Task Manager (Ctrl + Shift + Esc)** per **monitorare** prestazioni, avvio automatico e processi.



## 10. Mantieni aggiornato e ottimizzato il sistema

- **Controlla** regolarmente **gli aggiornamenti** in **Impostazioni > Windows Update**.
- **Gestisci lo spazio su disco** con **Pulizia disco** o **Sensore memoria**.
- **Verifica le app** all'avvio per velocizzare l'accensione in **Task Manager > Avvio**.

